

DE PRINCIPES VAN EEN GOED REINIGINGS- EN DESINFECTIEPROGRAMMA VOOR PLUIMVEEBEDRIJVEN




HOOFPUNTEN

- Het is essentieel dat dieren worden gehouden op bedrijven waar het risico op besmetting met infectieziekten zo klein mogelijk is.
- De ziekteverwekkendheid van sommige ziektekiemen kan toenemen naarmate het aantal kiemen toeneemt.
- Grote aantallen micro-organismen kunnen het immuunsysteem overbelasten, wat kan leiden tot productiedaling.

Het doel van reiniging en desinfectie:


- Het aantal bacteriën op oppervlakken (en in de lucht) verminderen op een manier die ervoor zorgt dat de meeste - zo niet alle - ziekteverwekkers worden geëlimineerd
- Het beschermen van dieren door de infectiedruk te verminderen




DE PRINCIPES VAN EEN GOED REINIGINGS- EN DESINFECTIEPROGRAMMA VOOR PLUIMVEEBEDRIJVEN

Basis definities


- Reinigen
Het (fysiek) verwijderen van organisch en anorganisch materiaal, inclusief eventuele biofilms, om micro-organismen en ziekteverwekkers toegankelijk te maken voor desinfectiemiddelen.
- Desinfectie
Doodt gewoonlijk de meeste ziekteverwekkers die overblijven na reiniging (afhankelijk van het desinfectiemiddel en de omgevingscondities).



Onbehandeld
oppervlak



Oppervlak na reinigen



Oppervlak na desinfectie

De belangrijkste stappen staan beschreven in het volgende reiniging en desinfectie protocol

1. DROGE REINIGING

De maximale hoeveelheid mest en strooisel verwijderen met werkmachine en handbezem



2. VERWIJDEREN VAN MATERIALEN UIT DE STAL

Dit materiaal moet apart schoongemaakt worden

3. NATTE REINIGING

Gebruik reinigingsmiddel (zeep) om organische en anorganische bestanddelen van vuil op te lossen
Het drinkleidingsysteem moet worden behandeld met een reinigings- en ontsmettingsmiddel
Reinig ook de wandelgangen



4. SPOELEN

Het eerder verspreide reinigingsmiddel uit de stal spoelen



5. DROGEN

laat de stal drogen voordat u met de ontsmettingsprocedure begint om verdunning van het ontsmettingsmiddel te voorkomen



6. DESINFECTIE

7. ONDERHOUDSWERKZAAMHEDEN

Voer tijdens de leegstand onderhoudswerkzaamheden uit



For more information:

- NETPOULSAFE project : <https://www.netpoulsafe.eu>

This project has received funding from the European Union's Horizon 2020 research and innovation programme under grant agreement No.101000728 (NetPoulSafe)

